Территориальный орган
Федеральной службы
Государственной статистики
по Челябинской области

Поголовье скота и птицы, производство скота и птицы на убой, молока, яиц в хозяйствах всех категорий Челябинской области

за январь - декабрь 2022 года

ТЕРРИТОРИАЛЬНЫЙ ОРГАН
ФЕДЕРАЛЬНОЙ СЛУЖБЫ
ГОСУДАРСТВЕННОЙ СТАТИСТИКИ
ПО ЧЕЛЯБИНСКОЙ ОБЛАСТИ

Поголовье скота и птицы, производство скота и птицы на убой, молока, яиц в хозяйствах всех категорий Челябинской области

за январь – декабрь 2022 года

01 Производство основных продуктов животноводства

02 Поголовье скота и птицы

03 Структура производства продукции животноводства

04 Структура поголовья по категориям хозяйств

ПРОИЗВОДСТВО СКОТА И ПТИЦЫ НА УБОЙ (В ЖИВОМ ВЕСЕ) В ХОЗЯЙСТВАХ ВСЕХ КАТЕГОРИЙ,

ТЫСЯЧ ТОНН

Январь - декабрь 2022 года

454,7

Январь - декабрь 2021 года

449,9

изменение

101,1

в % к январю - декабрю 2021 года

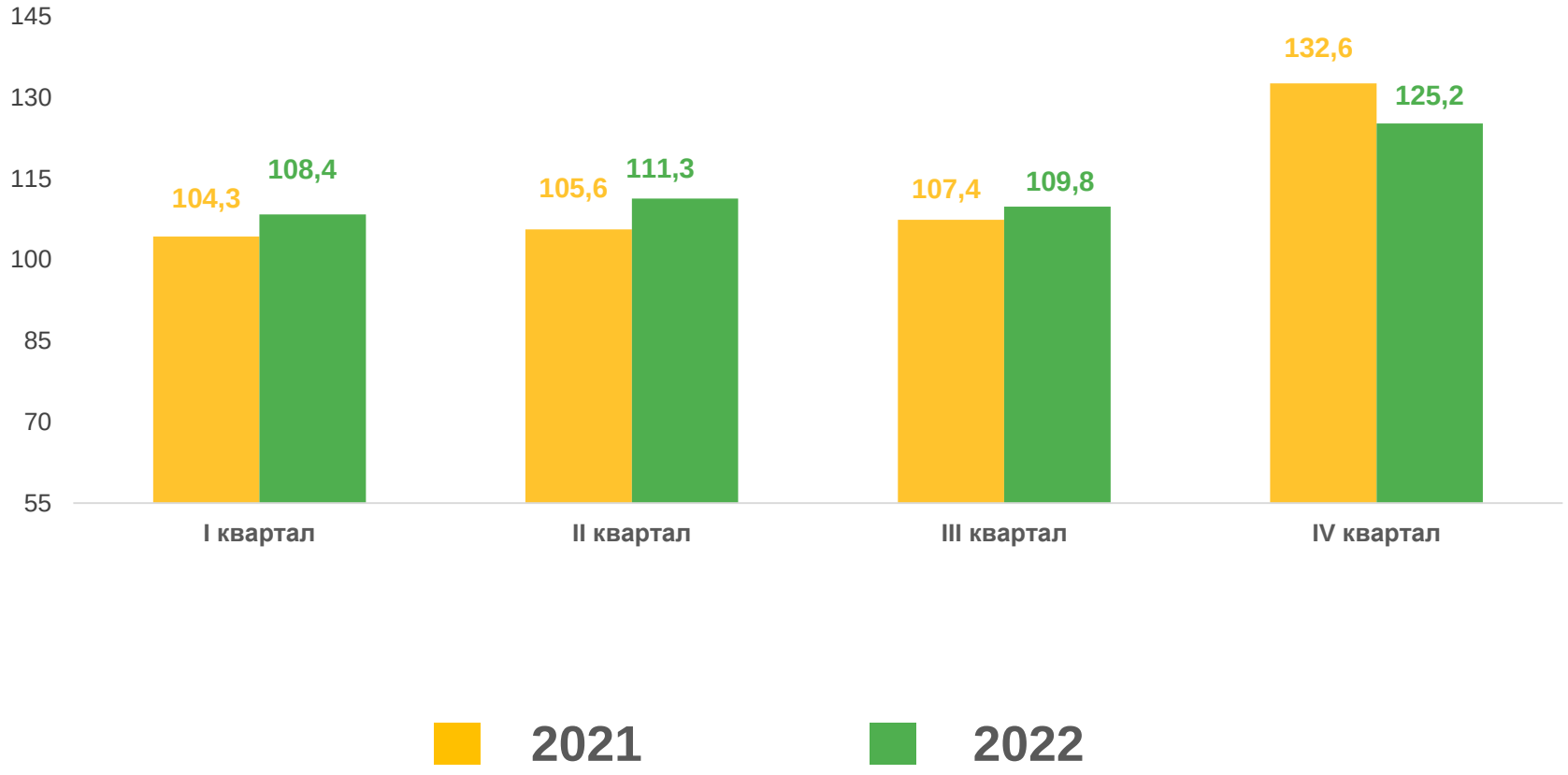

ПРОИЗВОДСТВО СКОТА И ПТИЦЫ НА УБОЙ (В ЖИВОМ ВЕСЕ) ПО ВИДАМ В ХОЗЯЙСТВАХ ВСЕХ КАТЕГОРИЙ

ЗА ЯНВАРЬ - ДЕКАБРЬ, В % К ОБЩЕМУ ОБЪЕМУ ПРОИЗВОДСТВА

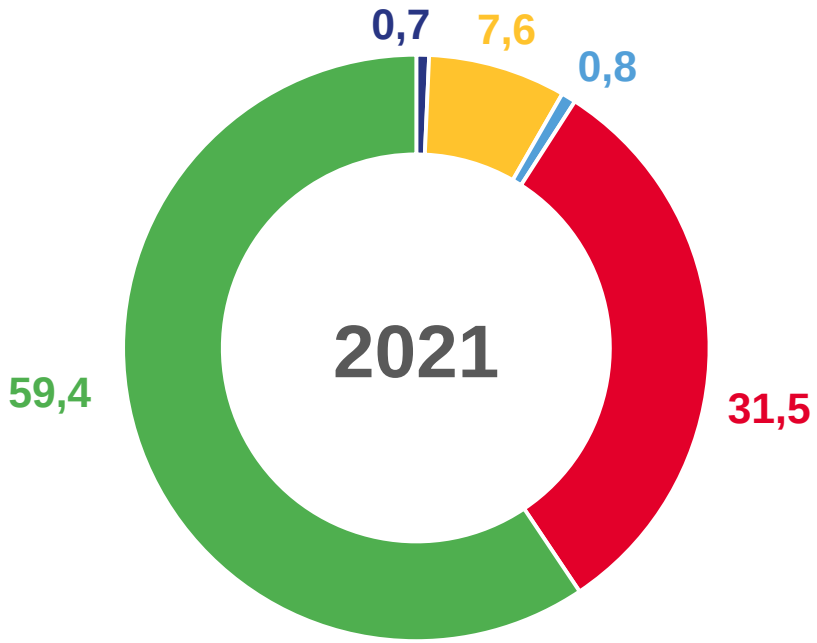

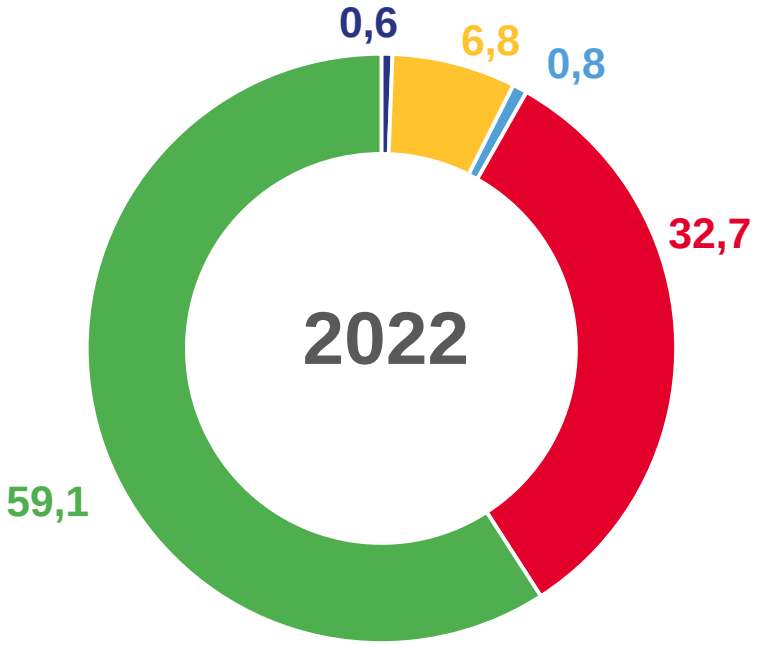

Крупный рогатый скот

Овцы и козы

Другие виды скота

Свиньи

Птица

ПРОИЗВОДСТВО МОЛОКА В ХОЗЯЙСТВАХ ВСЕХ КАТЕГОРИЙ,
ТЫСЯЧ ТОНН

Январь - декабрь 2022 года

373,1

Январь - декабрь 2021 года

394,5

изменение

94,6

в % к январю - декабрю 2021 года

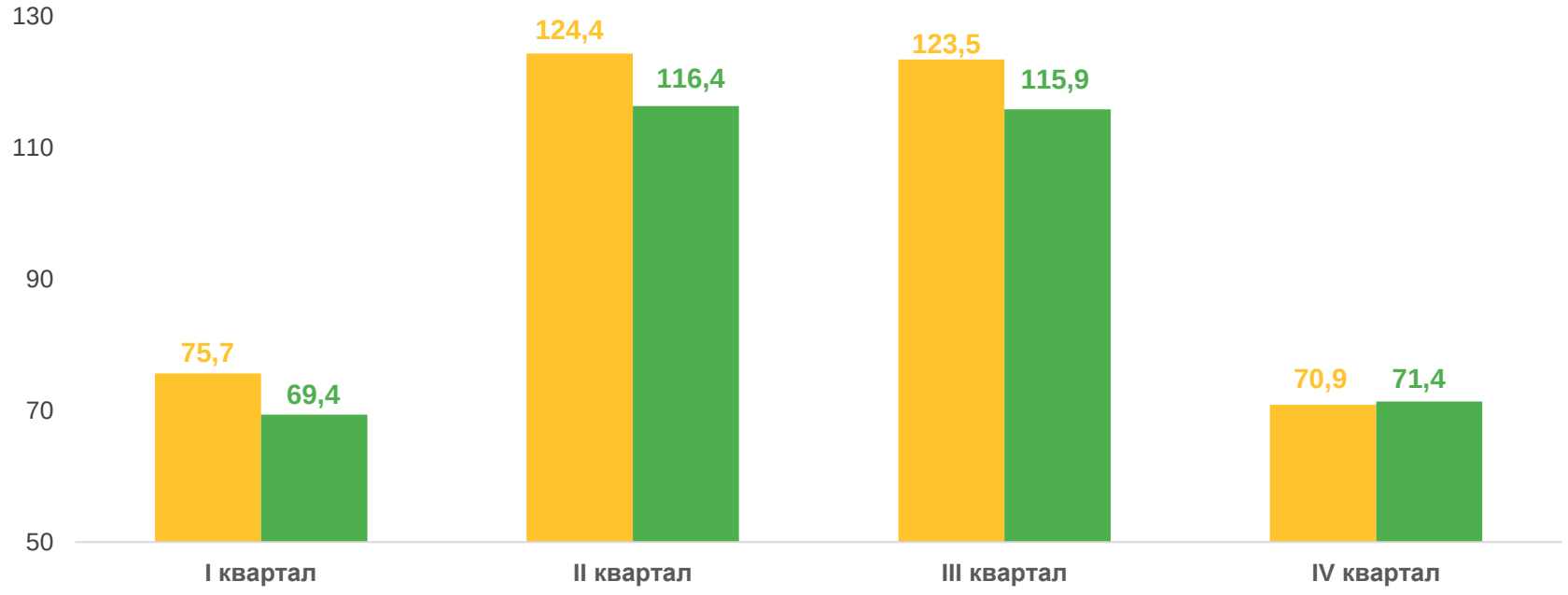

2021 2022

ПРОИЗВОДСТВО ЯИЦ В ХОЗЯЙСТВАХ ВСЕХ КАТЕГОРИЙ,
МИЛИОННОВ ШТУК

Январь - декабрь 2022 года

1 661,8

Январь - декабрь 2021 года

1 593,5

изменение

104,3

в % к январю - декабрю 2021 года

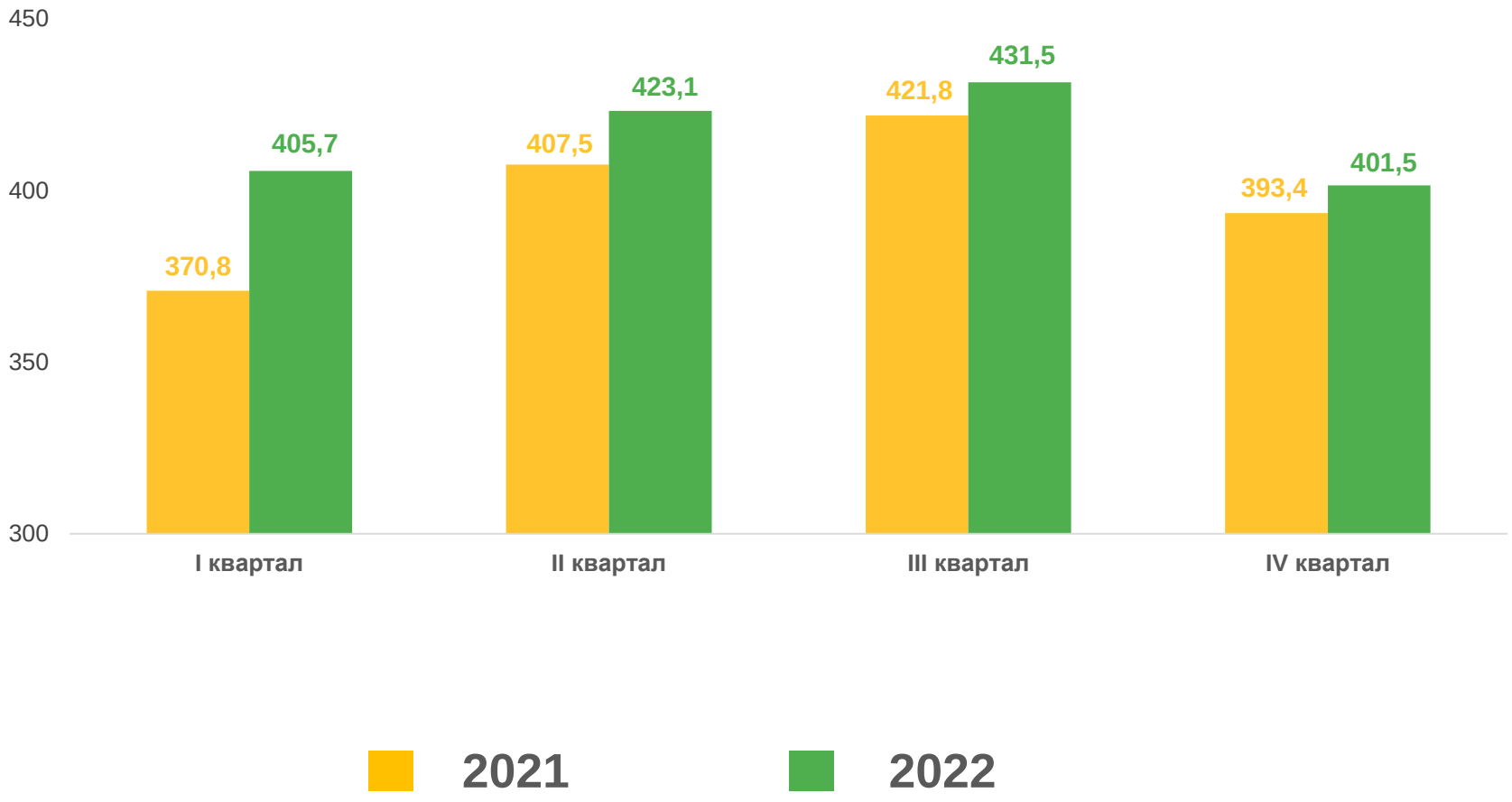

ПОГОЛОВЬЕ КРУПНОГО РОГАТОГО СКОТА В ХОЗЯЙСТВАХ ВСЕХ КАТЕГОРИЙ НА НАЧАЛО МЕСЯЦА, тысяч голов

1 января 2023 года в %
к 1 января 2022 года

Крупный рогатый скот

94,6

Коровы

94,1

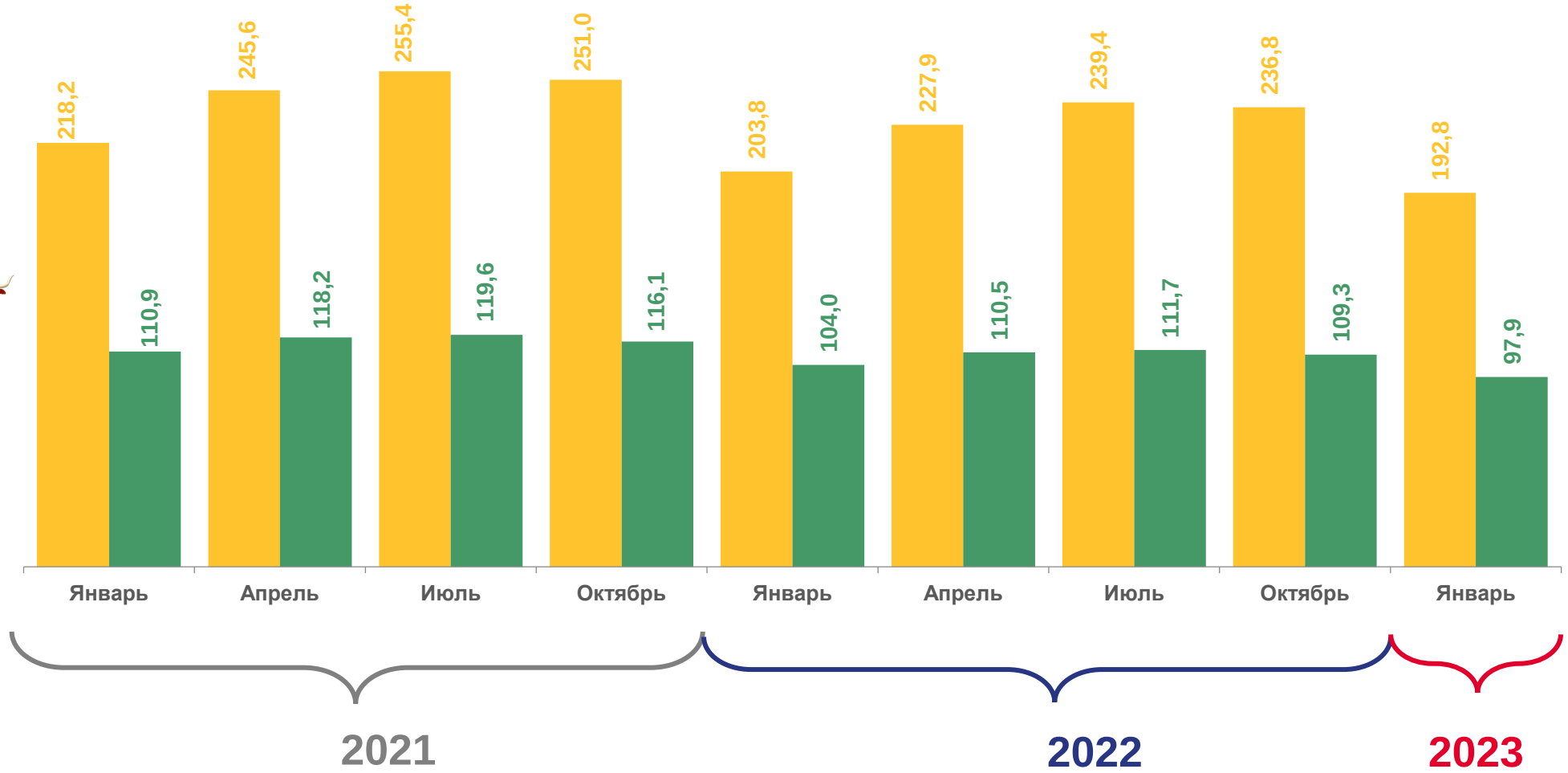

ПОГОЛОВЬЕ СВИНЕЙ, ОВЕЦ И КОЗ В ХОЗЯЙСТВАХ ВСЕХ КАТЕГОРИЙ НА НАЧАЛО МЕСЯЦА, тысяч голов

1 января 2023 года в % к 1 января 2022 года

Свиньи

92,7

Овцы и козы

94,8

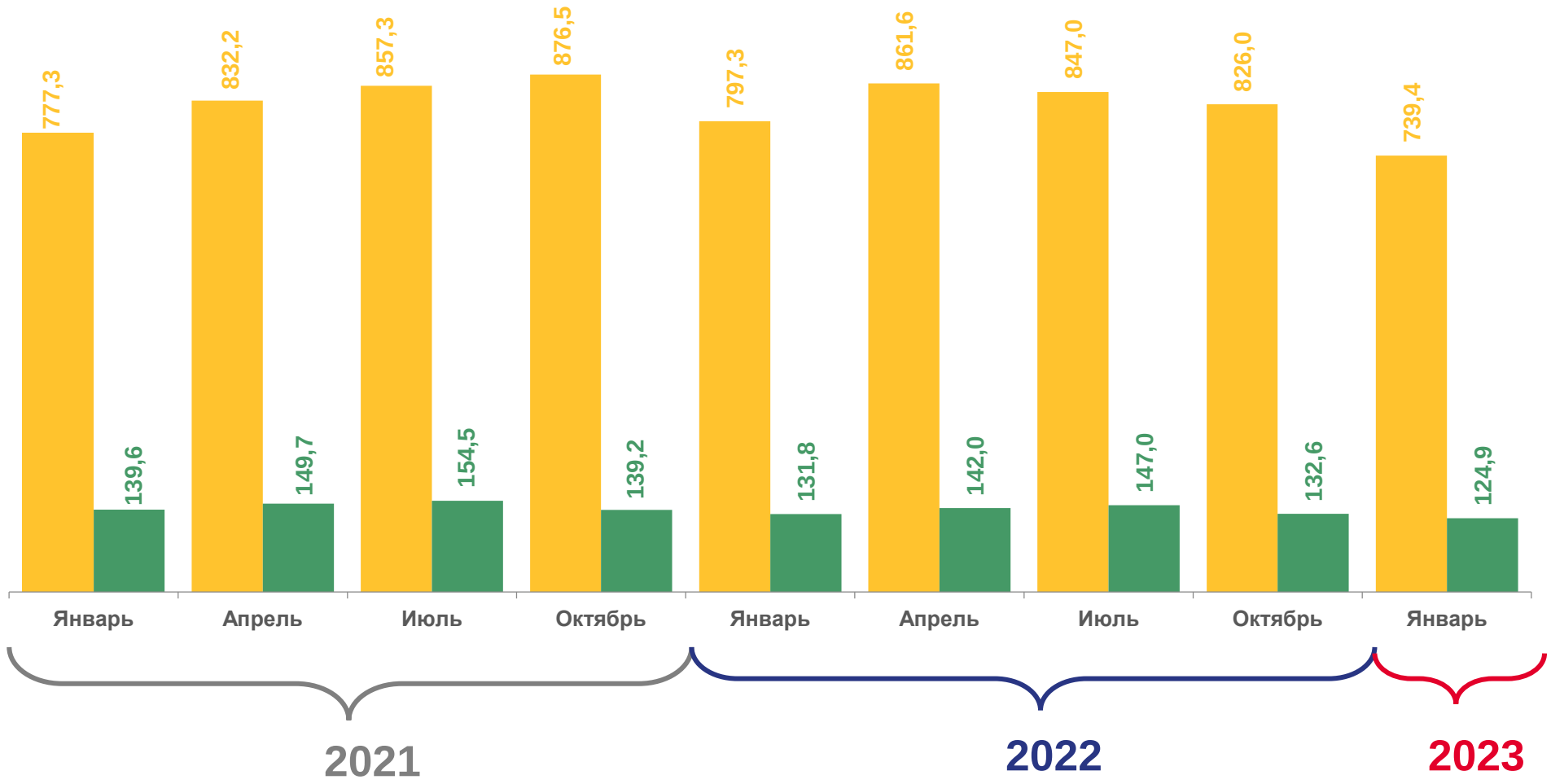

ПОГОЛОВЬЕ ПТИЦЫ В ХОЗЯЙСТВАХ ВСЕХ КАТЕГОРИЙ

МЛН ГОЛОВ

Сельскохозяйственные организации

20,9 млн голов

Хозяйства населения

500,0 тыс. голов

Крестьянские (фермерские) хозяйства и индивидуальные предприниматели

1,9 тыс. голов



СТРУКТУРА ПРОИЗВОДСТВА ОСНОВНЫХ ПРОДУКТОВ ЖИВОТНОВОДСТВА ПО КАТЕГОРИЯМ ХОЗЯЙСТВ

ЗА ЯНВАРЬ-ДЕКАБРЬ, В % К ОБЩЕМУ ОБЬЕМУ ПРОИЗВОДСТВА В ХОЗЯЙСТВАХ ВСЕХ КАТЕГОРИЙ

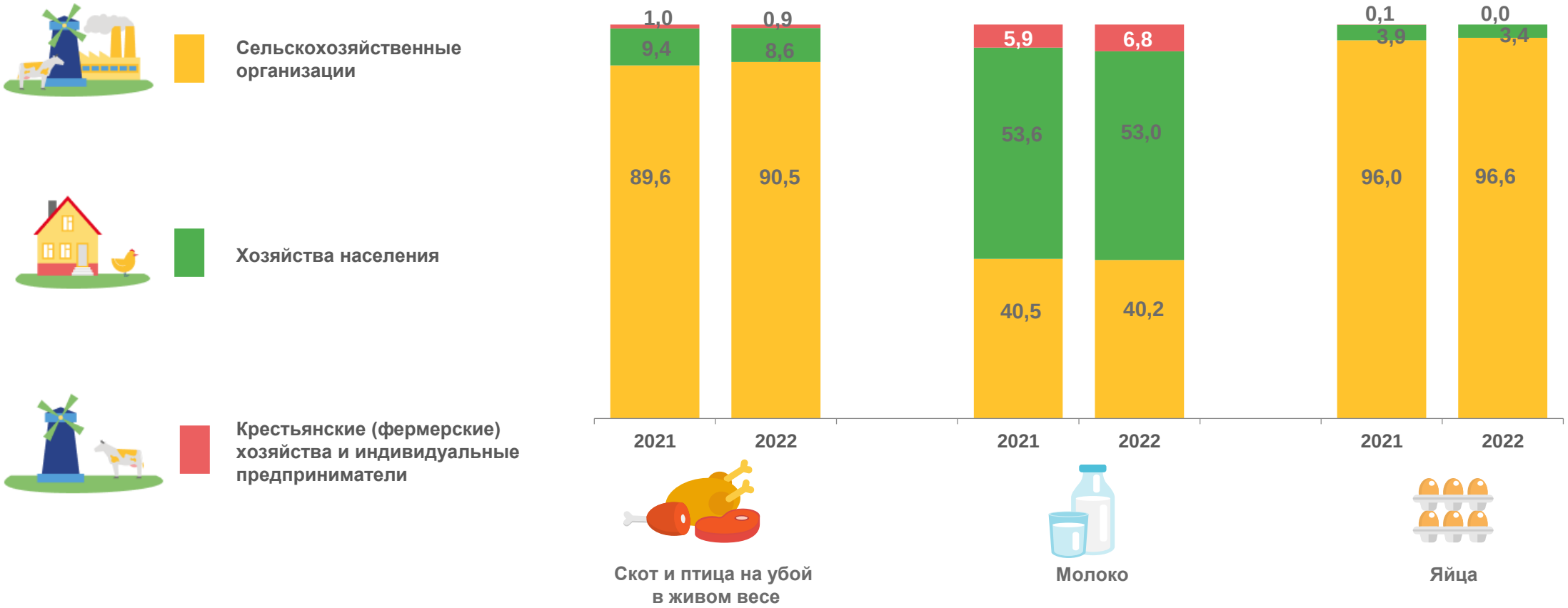

СТРУКТУРА ПОГОЛОВЬЯ КРУПНОГО РОГАТОГО СКОТА И СВИНЕЙ ПО КАТЕГОРИЯМ ХОЗЯЙСТВ

НА 1 ЯНВАРЯ 2023 ГОДА, В % ОТ ПОГОЛОВЬЯ СКОТА В ХОЗЯЙСТВАХ ВСЕХ КАТЕГОРИЙ

Крупный рогатый скот

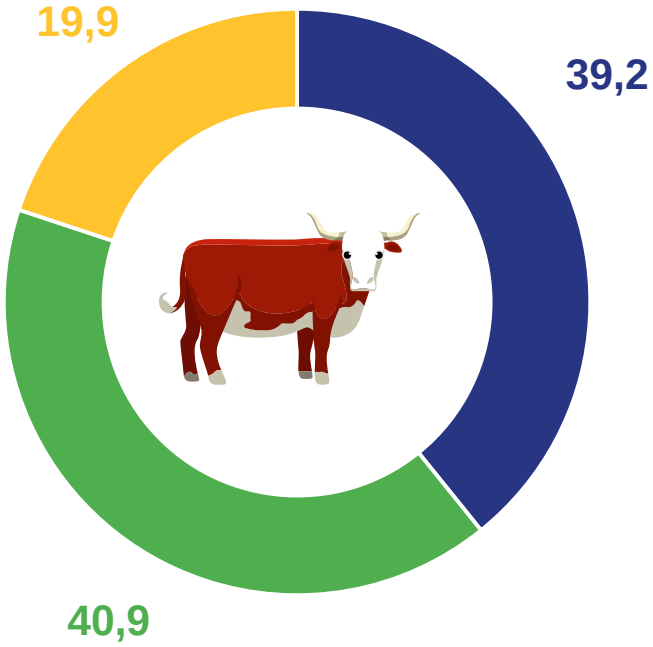

В том числе коровы

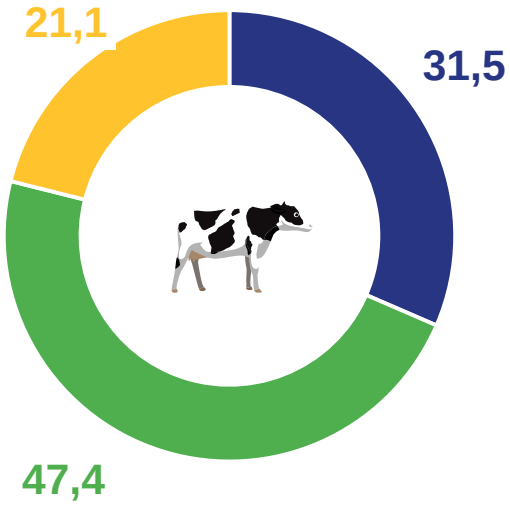

Свиньи

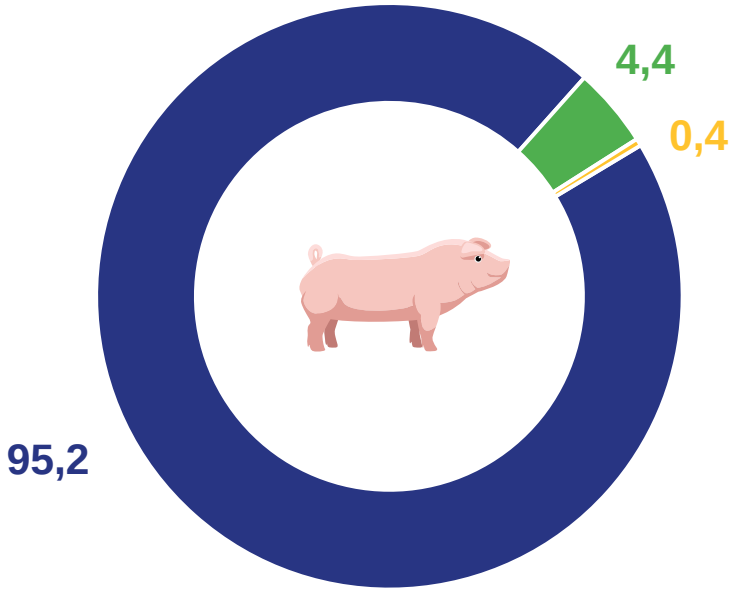

Сельскохозяйственные организации

Хозяйства населения

Крестьянские (фермерские) хозяйства и индивидуальные предприниматели

СТРУКТУРА ПОГОЛОВЬЯ ПТИЦЫ, ОВЕЦ И КОЗ ПО КАТЕГОРИЯМ ХОЗЯЙСТВ

НА 1 ЯНВАРЯ 2023 ГОДА, В % ОТ ПОГОЛОВЬЯ СКОТА В ХОЗЯЙСТВАХ ВСЕХ КАТЕГОРИЙ

Птица

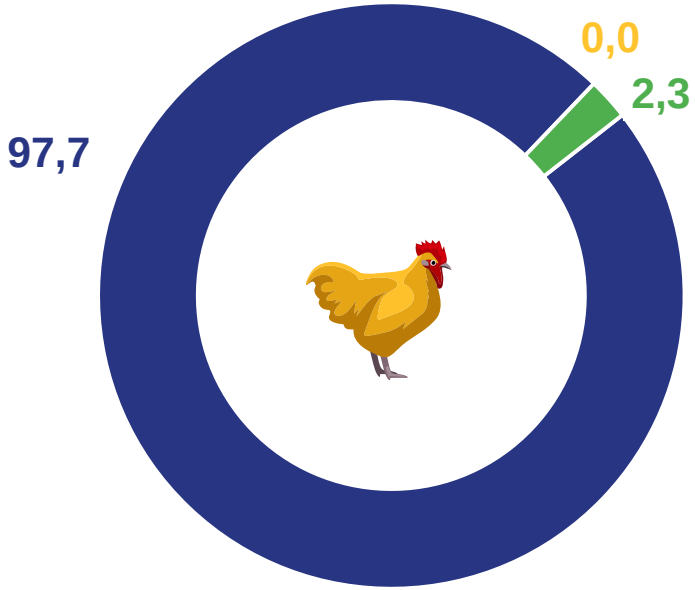

Овцы и козы

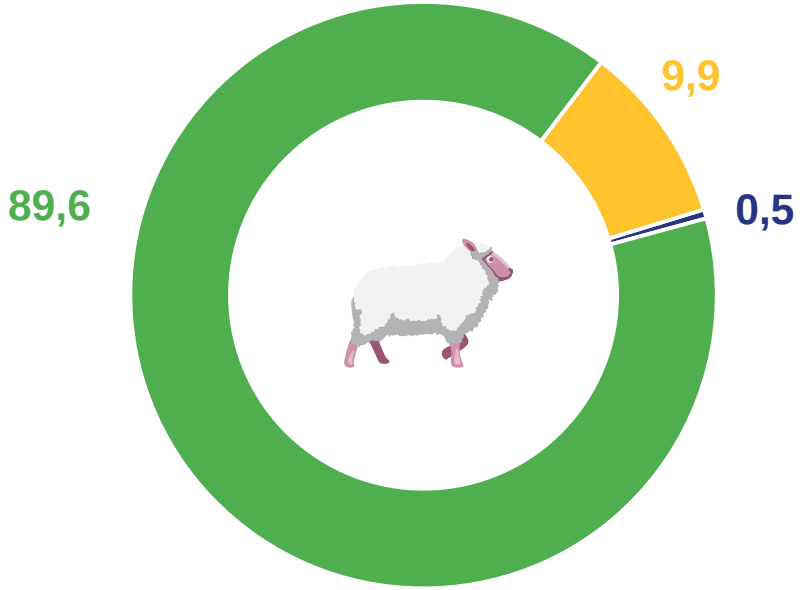

Сельскохозяйственные организации

Хозяйства населения

Крестьянские (фермерские) хозяйства и индивидуальные предприниматели